

# 中央会に関する調査結果 H15/H20/H22比較

(H22年度版：H22. 12. 22発送 回収期限H23. 1. 21)

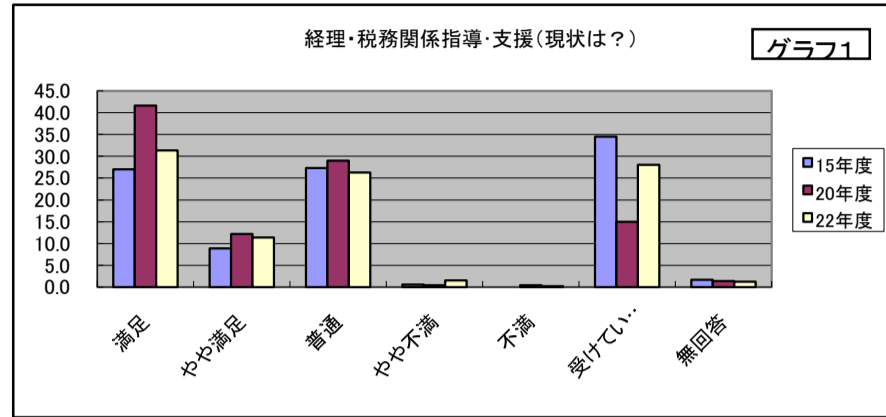
H23.3.4 作成

H15年度 回収率(%)= 61.9% 発送数562件・回収件数 348 件  
 H20年度 回収率(%)= 40.8% 発送数524件・回収件数 214 件  
 H22年度 回収率(%)= 78.7% 発送数503件・回収件数 396 件

## 1-(1)① 経理・税務関係指導・支援(現状は?)

- カテゴリ  
 1 満足  
 2 やや満足  
 3 普通  
 4 やや不満  
 5 不満  
 6 受けていない  
 7 無回答  
 サンプル数(%ベース)

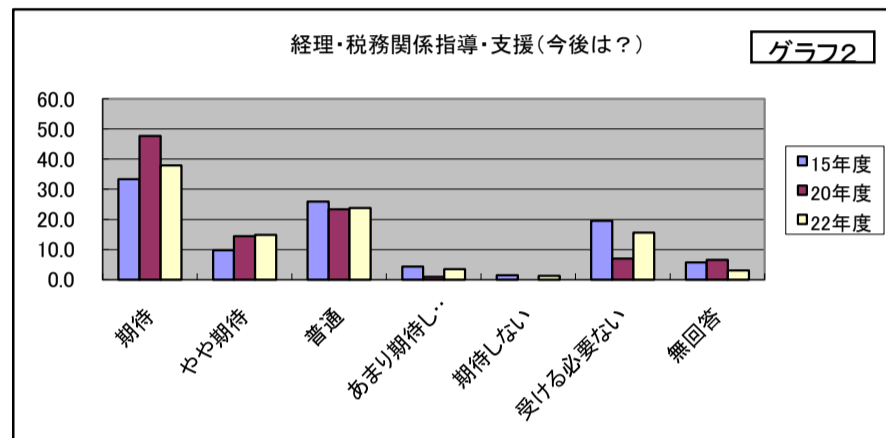
(%)	15年度	20年度	22年度
1 満足	27.0	41.6	31.3
2 やや満足	8.9	12.1	11.4
3 普通	27.3	29.0	26.3
4 やや不満	0.6	0.5	1.5
5 不満	0.0	0.5	0.3
6 受けていない	34.5	15.0	28.0
7 無回答	1.7	1.4	1.3
サンプル数(%ベース)	100.0	100.0	100.0



## 1-(1)② 経理・税務関係指導・支援(今後は?)

- カテゴリ  
 1 期待  
 2 やや期待  
 3 普通  
 4 あまり期待しない  
 5 期待しない  
 6 受ける必要ない  
 7 無回答  
 サンプル数(%ベース)

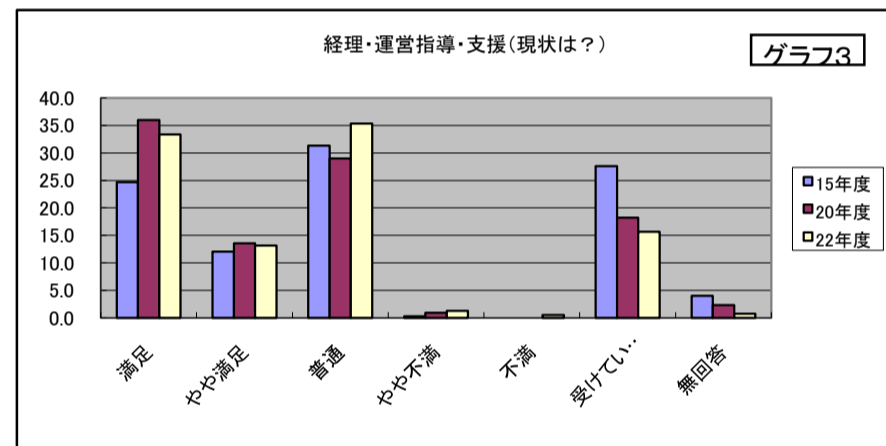
(%)	15年度	20年度	22年度
1 期待	33.3	47.7	37.9
2 やや期待	9.8	14.5	14.9
3 普通	25.9	23.4	23.7
4 あまり期待しない	4.3	0.9	3.5
5 期待しない	1.4	0.0	1.3
6 受ける必要ない	19.5	7.0	15.7
7 無回答	5.7	6.5	3.0
サンプル数(%ベース)	100.0	100.0	100.0



## 1-(2)① 管理・運営指導・支援(現状は?)

- カテゴリ  
 1 満足  
 2 やや満足  
 3 普通  
 4 やや不満  
 5 不満  
 6 受けていない  
 7 無回答  
 サンプル数(%ベース)

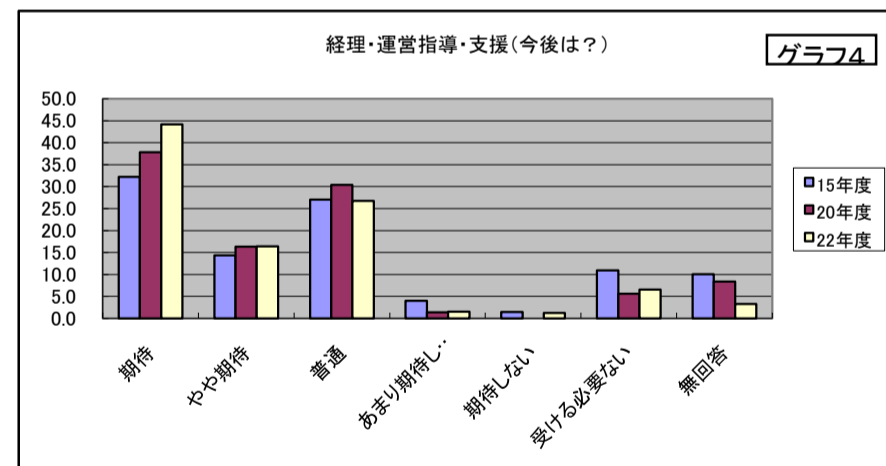
(%)	15年度	20年度	22年度
1 満足	24.7	36.0	33.3
2 やや満足	12.1	13.6	13.1
3 普通	31.3	29.0	35.4
4 やや不満	0.3	0.9	1.3
5 不満	0.0	0.0	0.5
6 受けていない	27.6	18.2	15.7
7 無回答	4.0	2.3	0.8
サンプル数(%ベース)	100.0	100.0	100.0



## 1-(2)② 管理・運営指導・支援(今後は?)

- カテゴリ  
 1 期待  
 2 やや期待  
 3 普通  
 4 あまり期待しない  
 5 期待しない  
 6 受ける必要ない  
 7 無回答  
 サンプル数(%ベース)

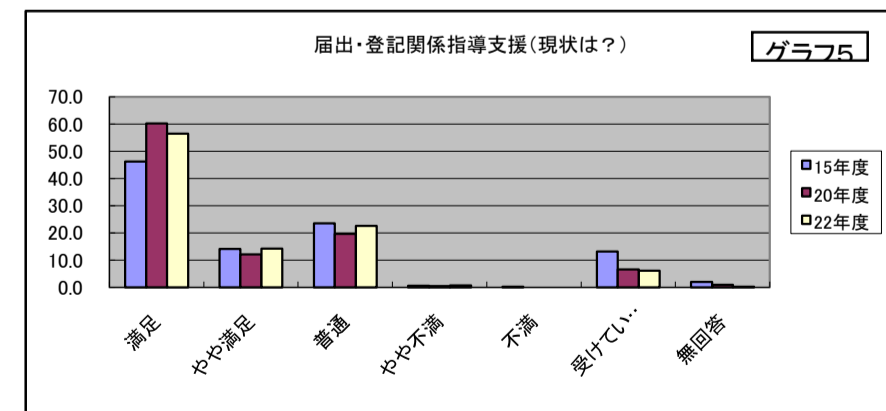
(%)	15年度	20年度	22年度
1 期待	32.2	37.9	44.2
2 やや期待	14.4	16.4	16.4
3 普通	27.0	30.4	26.8
4 あまり期待しない	4.0	1.4	1.5
5 期待しない	1.4	0.0	1.3
6 受ける必要ない	10.9	5.6	6.6
7 無回答	10.1	8.4	3.3
サンプル数(%ベース)	100.0	100.0	100.0



## 1-(3)① 届出・登記関係指導支援(現状は?)

- カテゴリ  
 1 満足  
 2 やや満足  
 3 普通  
 4 やや不満  
 5 不満  
 6 受けていない  
 7 無回答  
 サンプル数(%ベース)

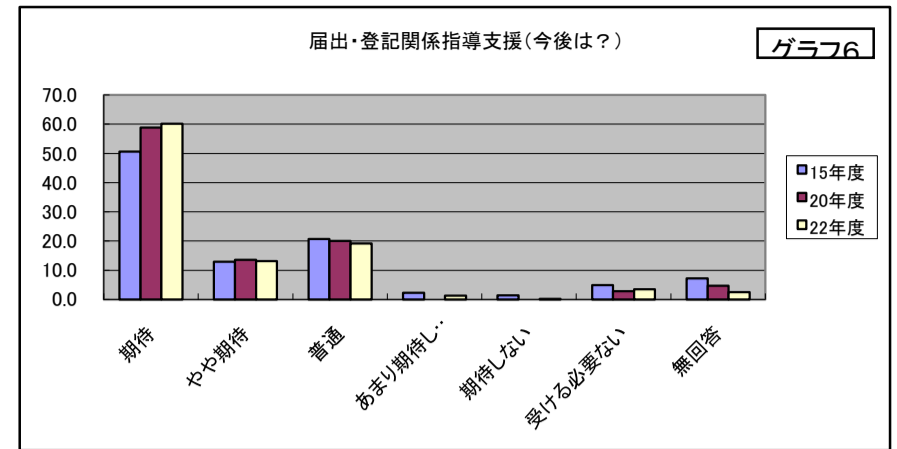
(%)	15年度	20年度	22年度
1 満足	46.3	60.3	56.5
2 やや満足	14.1	12.1	14.2
3 普通	23.6	19.6	22.5
4 やや不満	0.6	0.5	0.8
5 不満	0.3	0.0	0.0
6 受けていない	13.2	6.5	6.1
7 無回答	2.0	0.9	0.3
サンプル数(%ベース)	100.0	100.0	100.3



1-(3)② 届出・登記関係指導支援(今後は?)

- カテゴリ  
 1 期待  
 2 やや期待  
 3 普通  
 4 あまり期待しない  
 5 期待しない  
 6 受ける必要ない  
 7 無回答  
 サンプル数(%ベース)

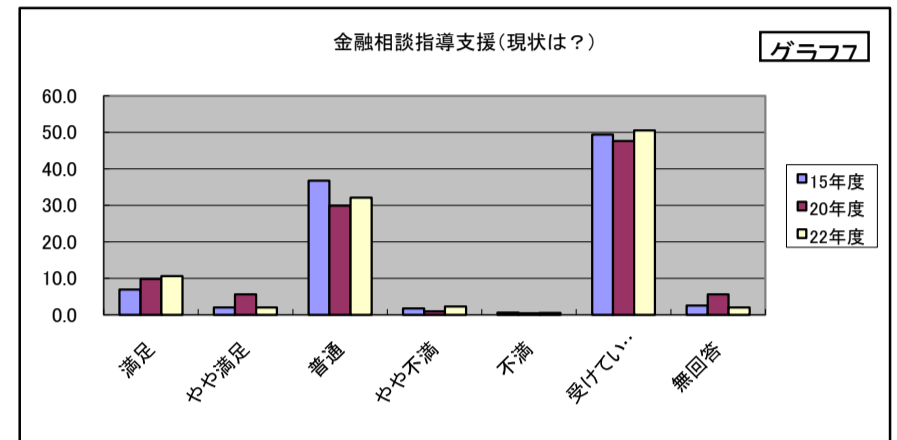
(%)	15年度	20年度	22年度
1 期待	50.6	58.9	60.1
2 やや期待	12.9	13.6	13.1
3 普通	20.7	20.1	19.2
4 あまり期待しない	2.3	0.0	1.3
5 期待しない	1.4	0.0	0.3
6 受ける必要ない	4.9	2.8	3.5
7 無回答	7.2	4.7	2.5
サンプル数(%ベース)	100.0	100.0	100.0



1-(4)① 金融相談指導支援(現状は?)

- カテゴリ  
 1 満足  
 2 やや満足  
 3 普通  
 4 やや不満  
 5 不満  
 6 受けていない  
 7 無回答  
 サンプル数(%ベース)

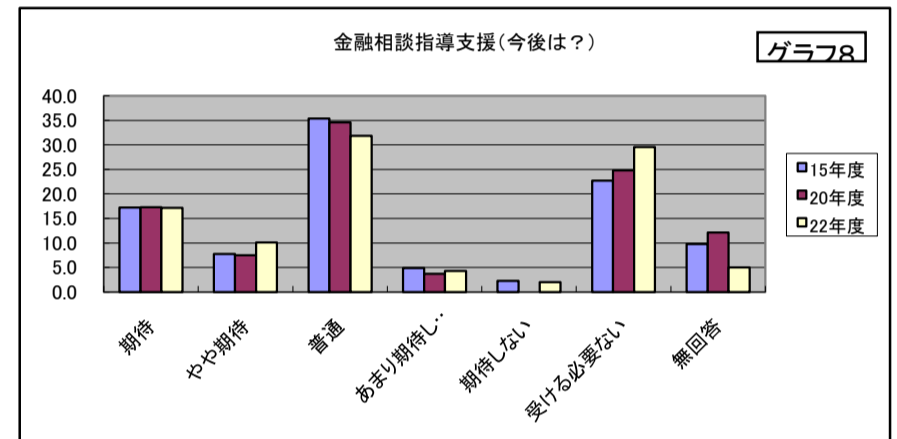
(%)	15年度	20年度	22年度
1 満足	6.9	9.8	10.6
2 やや満足	2.0	5.6	2.0
3 普通	36.8	29.9	32.1
4 やや不満	1.7	0.9	2.3
5 不満	0.6	0.5	0.5
6 受けていない	49.4	47.7	50.5
7 無回答	2.6	5.6	2.0
サンプル数(%ベース)	100.0	100.0	100.0



1-(4)② 金融相談指導支援(今後は?)

- カテゴリ  
 1 期待  
 2 やや期待  
 3 普通  
 4 あまり期待しない  
 5 期待しない  
 6 受ける必要ない  
 7 無回答  
 サンプル数(%ベース)

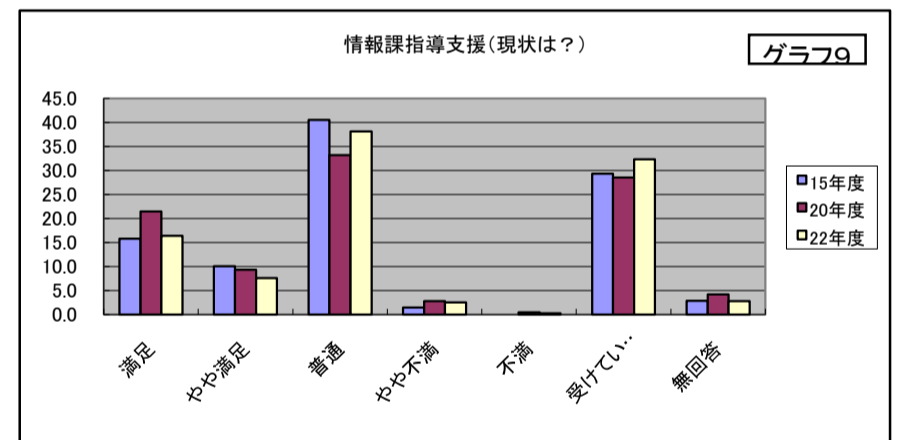
(%)	15年度	20年度	22年度
1 期待	17.2	17.3	17.2
2 やや期待	7.8	7.5	10.1
3 普通	35.3	34.6	31.8
4 あまり期待しない	4.9	3.7	4.3
5 期待しない	2.3	0.0	2.0
6 受ける必要ない	22.7	24.8	29.5
7 無回答	9.8	12.1	5.1
サンプル数(%ベース)	100.0	100.0	100.0



1-(5)① 情報化指導支援(現状は?)

- カテゴリ  
 1 満足  
 2 やや満足  
 3 普通  
 4 やや不満  
 5 不満  
 6 受けていない  
 7 無回答  
 サンプル数(%ベース)

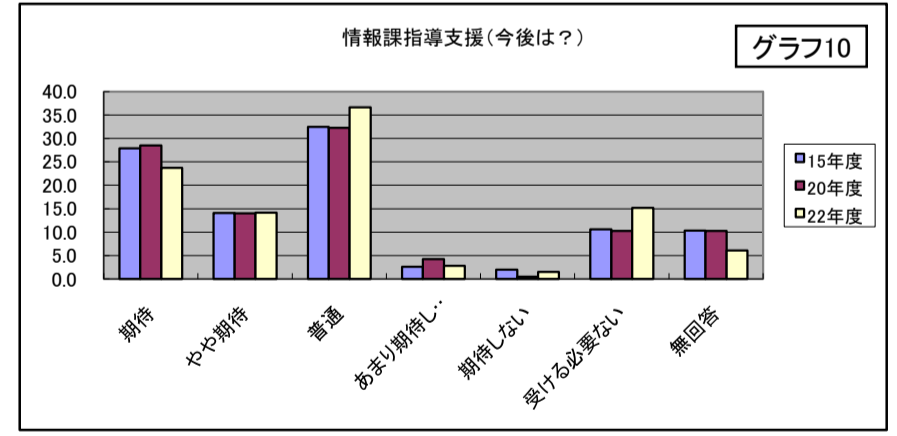
(%)	15年度	20年度	22年度
1 満足	15.8	21.5	16.4
2 やや満足	10.1	9.3	7.6
3 普通	40.5	33.2	38.1
4 やや不満	1.4	2.8	2.5
5 不満	0.0	0.5	0.3
6 受けていない	29.3	28.5	32.3
7 無回答	2.9	4.2	2.8
サンプル数(%ベース)	100.0	100.0	100.0



1-(5)② 情報化指導支援(今後は?)

- カテゴリ  
 1 期待  
 2 やや期待  
 3 普通  
 4 あまり期待しない  
 5 期待しない  
 6 受ける必要ない  
 7 無回答  
 サンプル数(%ベース)

(%)	15年度	20年度	22年度
1 期待	27.9	28.5	23.7
2 やや期待	14.1	14.0	14.1
3 普通	32.5	32.2	36.6
4 あまり期待しない	2.6	4.2	2.8
5 期待しない	2.0	0.5	1.5
6 受ける必要ない	10.6	10.3	15.2
7 無回答	10.3	10.3	6.1
サンプル数(%ベース)	100.0	100.0	100.0

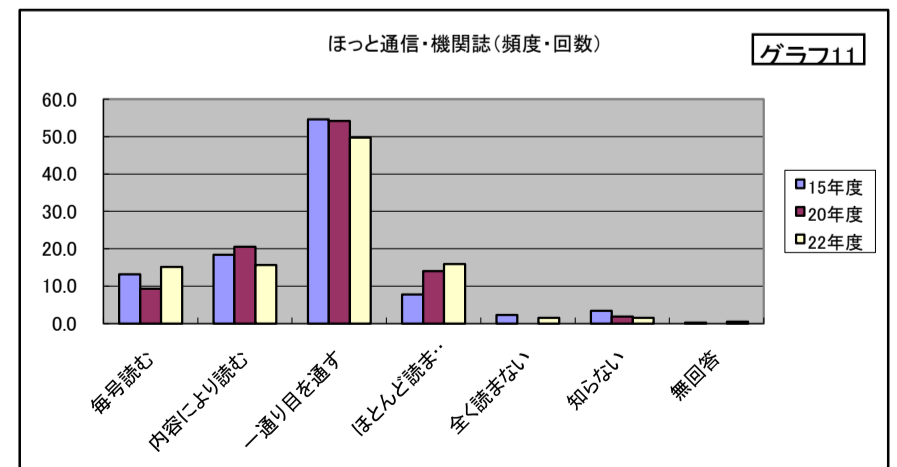


受けていない理由・受ける必要がない理由→別紙 1

2-(1)① ほっと通信・機関誌(頻度・回数)

- カテゴリ  
 1 毎号読む  
 2 内容により読む  
 3 一通り目を通す  
 4 ほとんど読まない  
 5 全く読まない  
 6 知らない  
 7 無回答  
 サンプル数(%ベース)

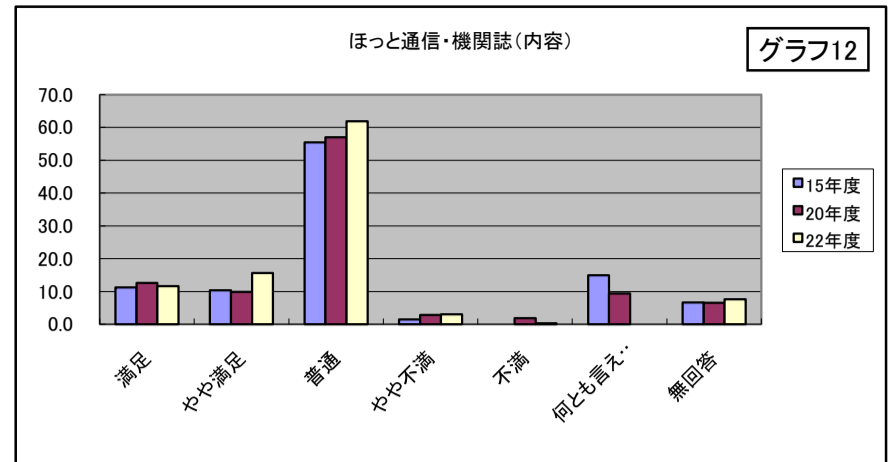
(%)	15年度	20年度	22年度
1 毎号読む	13.2	9.3	15.2
2 内容により読む	18.4	20.6	15.7
3 一通り目を通す	54.6	54.2	49.7
4 ほとんど読まない	7.8	14.0	15.9
5 全く読まない	2.3	0.0	1.5
6 知らない	3.4	1.9	1.5
7 無回答	0.3	0.0	0.5
サンプル数(%ベース)	100.0	100.0	100.0



2-1(1)② ほっと通信・機関誌(内容)

- カテゴリ  
 1 満足  
 2 やや満足  
 3 普通  
 4 やや不満  
 5 不満  
 6 何とも言えない  
 7 無回答  
 サンプル数(%ベース)

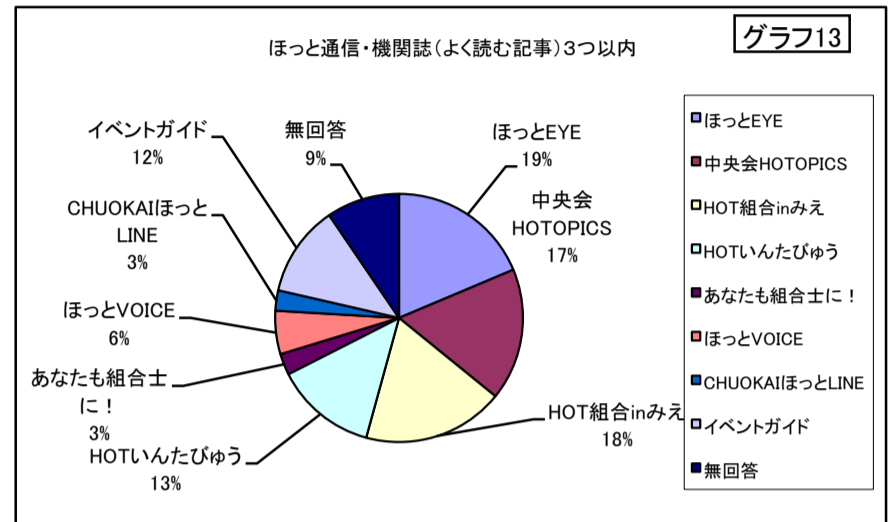
(%)	15年度	20年度	22年度
満足	11.2	12.6	11.6
やや満足	10.3	9.8	15.7
普通	55.5	57.0	61.9
やや不満	1.4	2.8	3.0
不満	0.0	1.9	0.3
何とも言えない	14.9	9.3	0.0
無回答	6.6	6.5	7.6
サンプル数(%ベース)	100.0	100.0	100.0



2-1(1)③ ほっと通信・機関誌(よく読む記事)3つ以内で回答

- カテゴリ  
 1 ほっとEYE  
 2 中央会HOTOPICS  
 3 HOT組合inみえ  
 4 HOTいんたびゅう  
 5 あなたも組合士に!  
 6 ほっとVOICE  
 7 CHUOKAIほっとLINE  
 8 イベントガイド  
 9 無回答  
 サンプル数(%ベース)

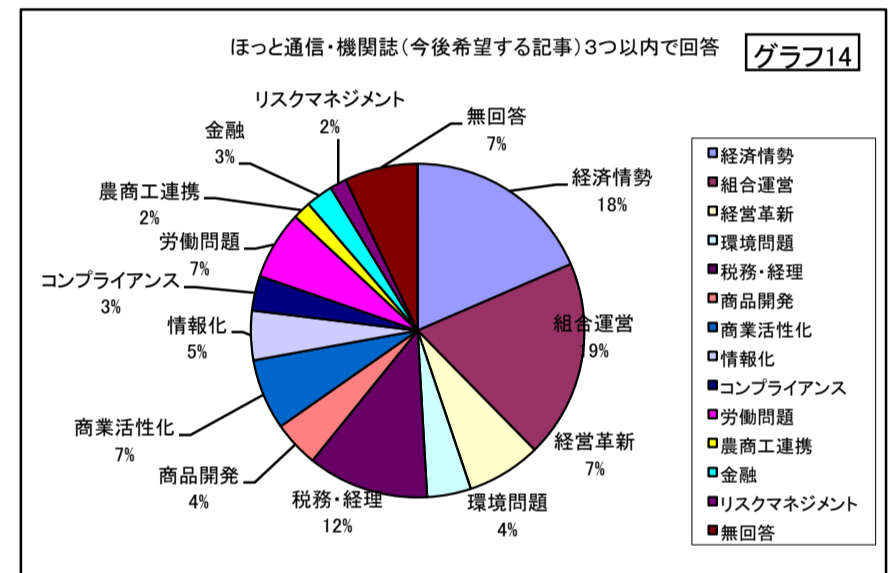
(%)	22年度	H22年度件数
ほっとEYE	18.7	155
中央会HOTOPICS	17.2	143
HOT組合inみえ	18.4	153
HOTいんたびゅう	13.2	110
あなたも組合士に!	2.8	23
ほっとVOICE	5.7	47
CHUOKAIほっとLINE	2.6	22
イベントガイド	11.9	99
無回答	9.5	79
サンプル数(%ベース)	100.0	831



2-1(1)④ ほっと通信・機関誌(今後希望する記事)3つ以内で回答

- カテゴリ  
 1 経済情勢  
 2 組合運営  
 3 経営革新  
 4 環境問題  
 5 税務・経理  
 6 商品開発  
 7 商業活性化  
 8 情報化  
 9 コンプライアンス  
 10 労働問題  
 11 農商工連携  
 12 金融  
 13 リスクマネジメント  
 14 無回答  
 サンプル数(%ベース)

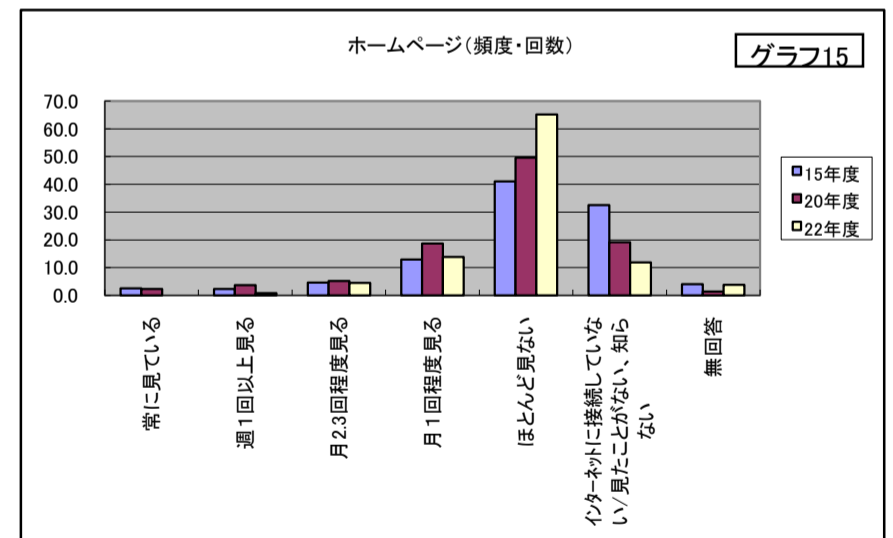
(%)	22年度	H22年度件数
経済情勢	18.5	170
組合運営	19.2	176
経営革新	7.2	66
環境問題	4.2	39
税務・経理	11.8	108
商品開発	4.5	41
商業活性化	6.9	63
情報化	4.8	44
コンプライアンス	3.4	31
労働問題	6.6	61
農商工連携	1.7	16
金融	2.6	24
リスクマネジメント	1.6	15
無回答	7.1	65
サンプル数(%ベース)	100.0	919



2-2(2)① ホームページ(頻度・回数)

- カテゴリ  
 ・常に見ている  
 1 週1回以上見る  
 2 月2.3回程度見る  
 3 月1回程度見る  
 4 ほとんど見ない  
 5 インターネットに接続していない/見たことがない、知らない  
 6 無回答  
 サンプル数(%ベース)

(%)	15年度	20年度	22年度
常に見ている	2.6	2.3	-
週1回以上見る	2.3	3.7	0.8
月2.3回程度見る	4.6	5.1	4.5
月1回程度見る	12.9	18.7	13.9
ほとんど見ない	41.1	49.5	65.2
インターネットに接続していない/見たことがない、知らない	32.5	19.2	11.9
無回答	4.0	1.4	3.8
サンプル数(%ベース)	100.0	100.0	100.0



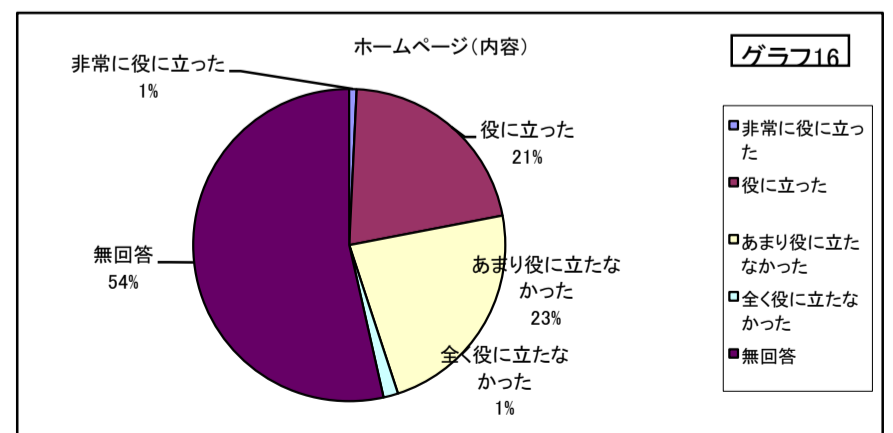
・=H22年度の回答項目がない

よく見る箇所・今後希望する内容→別紙 2

2-2(2)② ホームページ(内容)

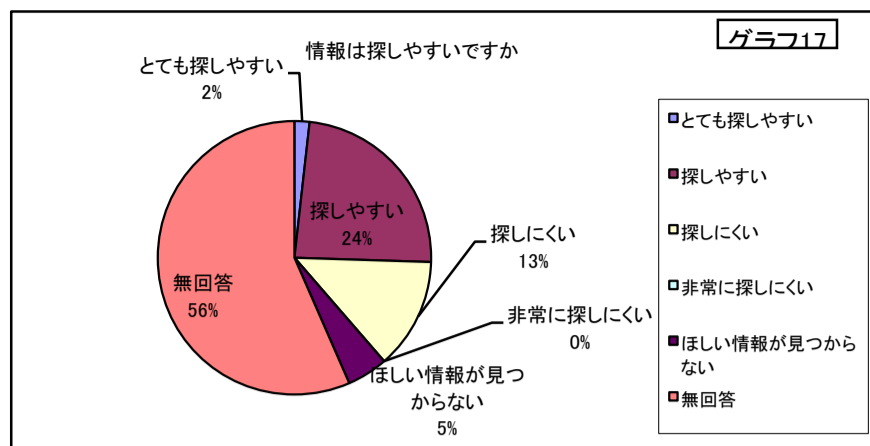
- カテゴリ  
 1 非常に役に立った  
 2 役に立った  
 3 あまり役に立たなかった  
 4 全く役に立たなかった  
 5 無回答  
 サンプル数(%ベース)

(%)	22年度	H22年度件数
非常に役に立った	0.8	3
役に立った	21.2	84
あまり役に立たなかった	23.0	91
全く役に立たなかった	1.5	6
無回答	53.5	212
サンプル数(%ベース)	100.0	396



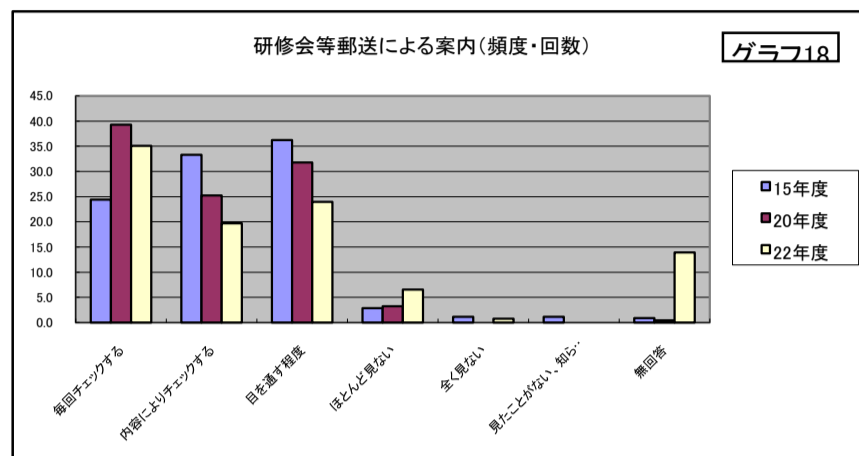
- 2-(2)③ 情報は探しやすいですか  
 カテゴリ
- 1 とても探しやすい
  - 2 探しやすい
  - 3 探にくい
  - 4 非常に探にくい
  - 5 ほしい情報が見つからない
  - 6 無回答
- サンプル数(%ベース)

(%)	
22年度	H22年度件数
1.8	7
23.7	94
13.1	52
0.0	0
4.8	19
56.6	224
100.0	396



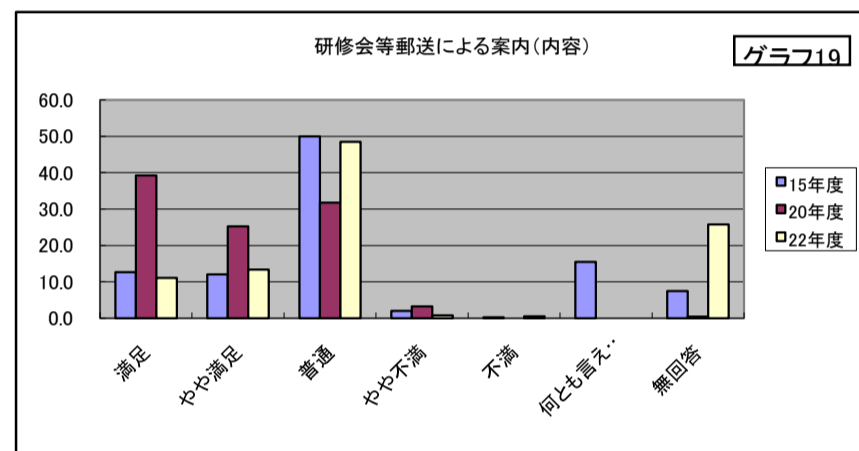
- 2-(3)① 研修会等郵送による案内(頻度・回数)  
 カテゴリ
- 1 毎回チェックする
  - 2 内容によりチェックする
  - 3 目を通す程度
  - 4 ほとんど見ない
  - 5 全く見ない
  - 6 無回答
- ・見たことがない、知らない  
 サンプル数(%ベース)

(%)		
15年度	20年度	22年度
24.4	39.3	35.1
33.3	25.2	19.7
36.2	31.8	24.0
2.9	3.3	6.6
1.1	0.0	0.8
1.1	0.0	-
0.9	0.5	13.9
100.0	100.0	100.0



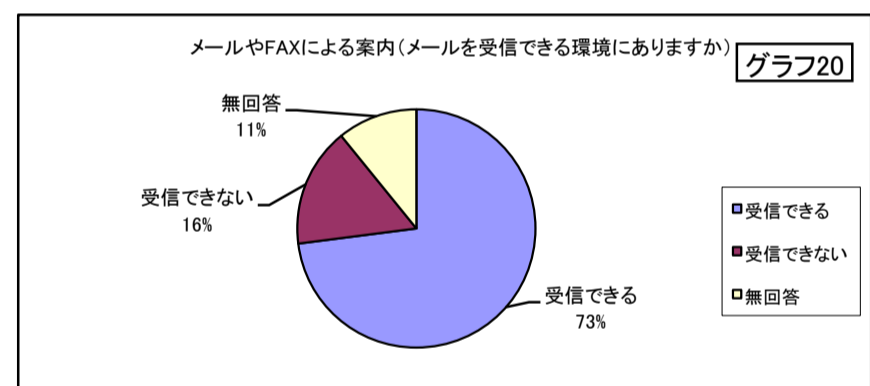
- 2-(3)② 研修会等郵送による案内(内容)  
 カテゴリ
- 1 満足
  - 2 やや満足
  - 3 普通
  - 4 やや不満
  - 5 不満
  - 6 無回答
- ・何とも言えない  
 サンプル数(%ベース)

(%)		
15年度	20年度	22年度
12.6	39.3	11.1
12.1	25.2	13.4
50.0	31.8	48.5
2.0	3.3	0.8
0.3	0.0	0.5
15.5	0.0	-
7.5	0.5	25.8
100.0	100.0	100.0



- 2-(4)① メールやFAXによる案内(メールを受信できる環境にありますか)  
 カテゴリ
- 1 受信できる
  - 2 受信できない
  - 3 無回答
- サンプル数(%ベース)

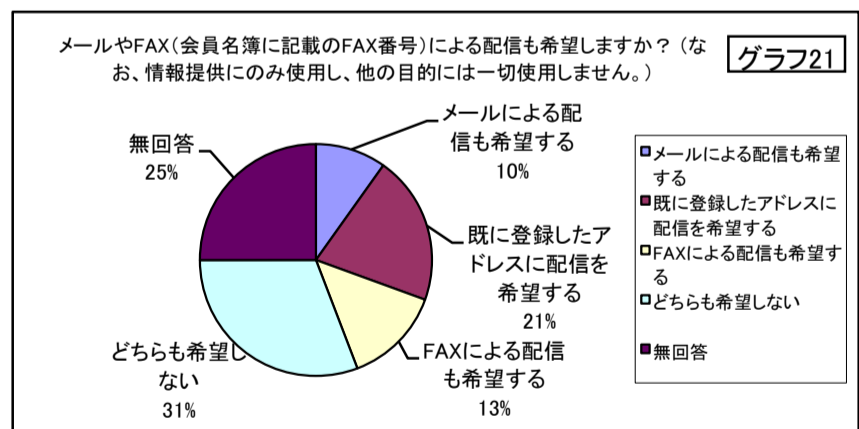
(%)	
22年度	H22年度件数
73.0	289
16.2	64
10.9	43
100.0	396



- 2-(4)② メールやFAX(会員名簿に記載のFAX番号)による配信も希望しますか?  
 (なお、情報提供にのみ使用し、他の目的には一切使用しません。)

- カテゴリ
- 1 メールによる配信も希望する
  - 2 既に登録したアドレスに配信を希望する
  - 3 FAXによる配信も希望する
  - 4 どちらも希望しない
  - 5 無回答
- サンプル数(%ベース)

(%)	
22年度	H22年度件数
9.8	39
20.7	82
13.6	54
30.8	122
25.0	99
100.0	396

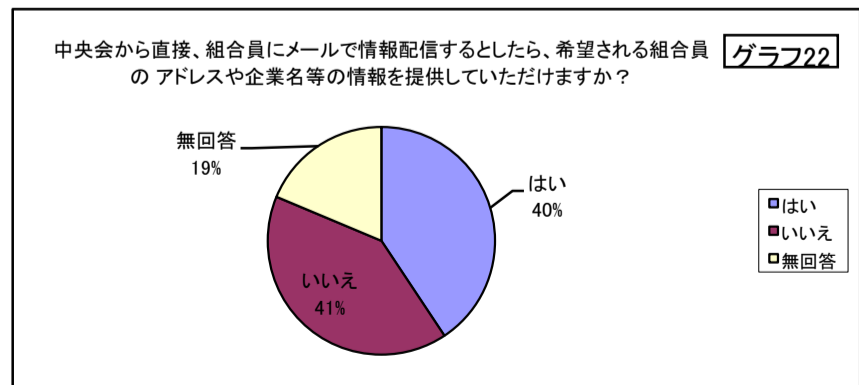


組合等名・アドレス→別紙 3

- 2-(4)③ 中央会から直接、組合員にメールで情報配信するとしたら、希望される組合員のアドレスや企業名等の情報を提供していただけますか?

- カテゴリ
- 1 はい
  - 2 いいえ
  - 3 無回答
- サンプル数(%ベース)

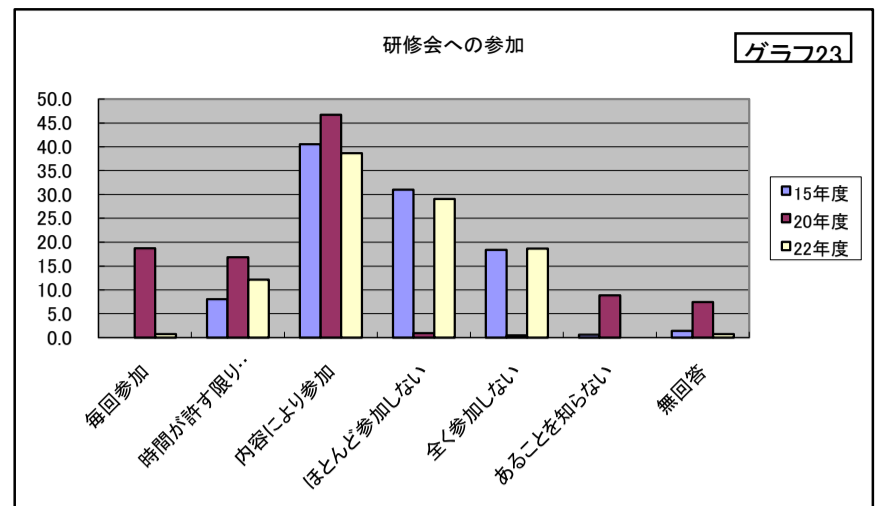
(%)	
22年度	H22年度件数
40.7	161
40.7	161
18.7	74
100.0	396





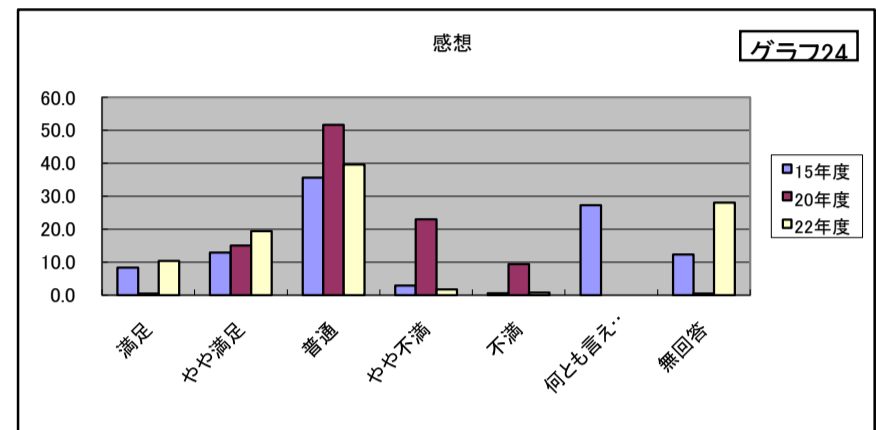
- 3-(1)① 研修会への参加  
カテゴリ
- 1 毎回参加
  - 2 時間が許す限り参加
  - 3 内容により参加
  - 4 ほとんど参加しない
  - 5 全く参加しない
  - 6 無回答
- ・あることを知らない  
サンプル数(%ベース)

(%)	15年度	20年度	22年度
1 毎回参加	0.0	18.7	0.8
2 時間が許す限り参加	8.0	16.8	12.1
3 内容により参加	40.5	46.7	38.6
4 ほとんど参加しない	31.0	0.9	29.0
5 全く参加しない	18.4	0.5	18.7
6 無回答	1.4	7.5	0.8
サンプル数(%ベース)	100.0	100.0	100.0



- 3-(1)② 感想  
カテゴリ
- 1 満足
  - 2 やや満足
  - 3 普通
  - 4 やや不満
  - 5 不満
  - 6 無回答
- ・何とも言えない  
サンプル数(%ベース)

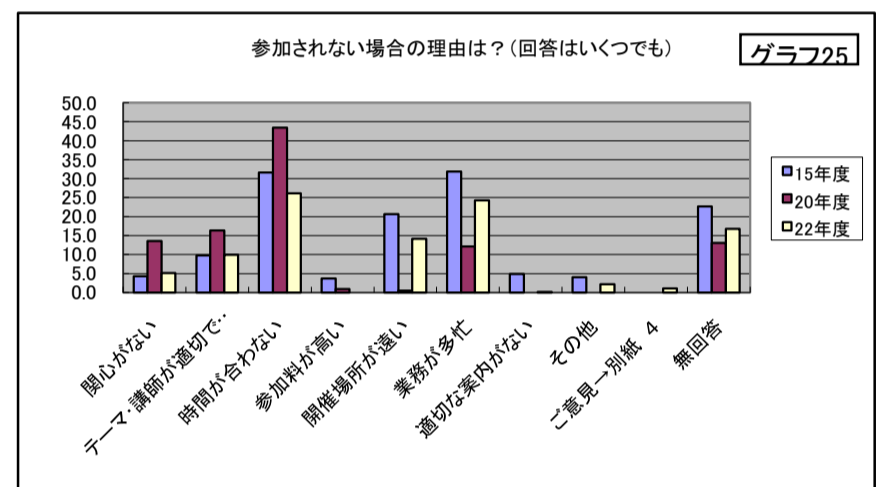
(%)	15年度	20年度	22年度
1 満足	8.3	0.5	10.4
2 やや満足	12.9	15.0	19.4
3 普通	35.6	51.6	39.6
4 やや不満	2.9	23.0	1.8
5 不満	0.6	9.4	0.8
6 無回答	12.4	0.5	28.0
サンプル数(%ベース)	100.0	100.0	100.0



- 3-(2) 参加されない場合の理由は？(回答はいくつでも)

- カテゴリ
- 1 関心がない
  - 2 テーマ・講師が適切でない
  - 3 時間が合わない
  - 4 参加料が高い
  - 5 開催場所が遠い
  - 6 業務が多忙
  - 7 適切な案内がない
  - 8 その他
  - 9 ご意見→別紙 4
  - 10 無回答
- サンプル数(%ベース)

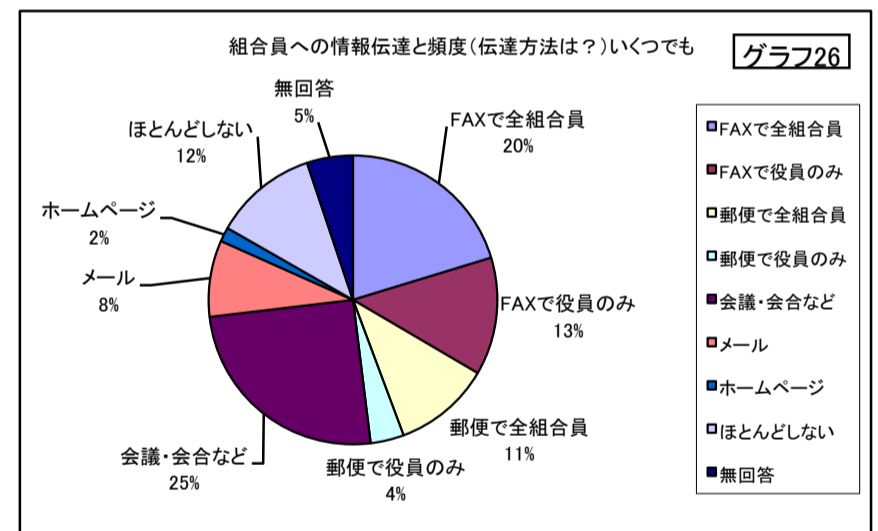
(%)	15年度	20年度	22年度
1 関心がない	4.3	13.6	5.2
2 テーマ・講師が適切でない	9.8	16.4	9.9
3 時間が合わない	31.6	43.5	26.2
4 参加料が高い	3.7	0.9	-
5 開催場所が遠い	20.7	0.5	14.2
6 業務が多忙	31.9	12.1	24.3
7 適切な案内がない	4.9	0.0	0.2
8 その他	4.0	0.0	2.2
9 ご意見→別紙 4	-	-	1.1
10 無回答	22.7	13.1	16.8
サンプル数(%ベース)	100.0	100.0	100.0



- 3-(3)① 組合員への情報伝達と頻度(伝達方法は？)(回答はいくつでも)

- カテゴリ
- 1 FAXで全組合員
  - 2 FAXで役員のみ
  - 3 郵便で全組合員
  - 4 郵便で役員のみ
  - 5 会議・会合など
  - 6 メール
  - 7 ホームページ
  - 8 ほとんどしない
  - 9 無回答
- サンプル数(%ベース)  
その他→別紙 5

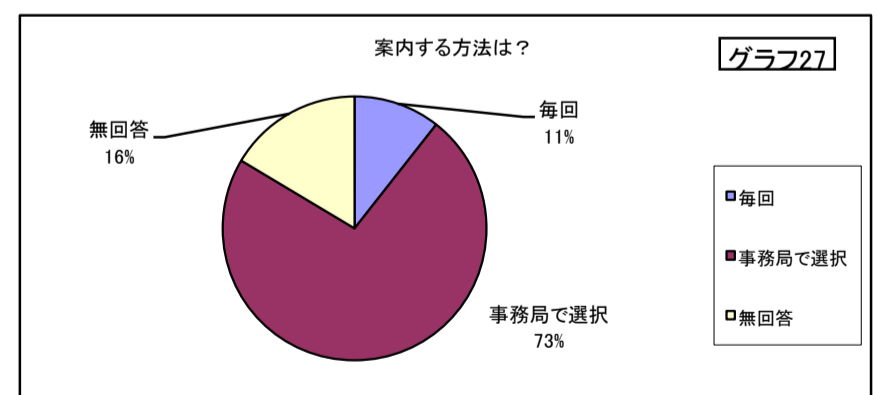
(%)	22年度	H22年度件数
1 FAXで全組合員	20.3	114
2 FAXで役員のみ	13.2	74
3 郵便で全組合員	10.9	61
4 郵便で役員のみ	3.7	21
5 会議・会合など	25.1	141
6 メール	8.5	48
7 ホームページ	1.6	9
8 ほとんどしない	11.6	65
9 無回答	5.2	29
サンプル数(%ベース)	100.0	562



- 3-(3)② 案内する方法は？

- カテゴリ
- 1 毎回
  - 2 事務局で選択
  - 3 無回答
- サンプル数(%ベース)

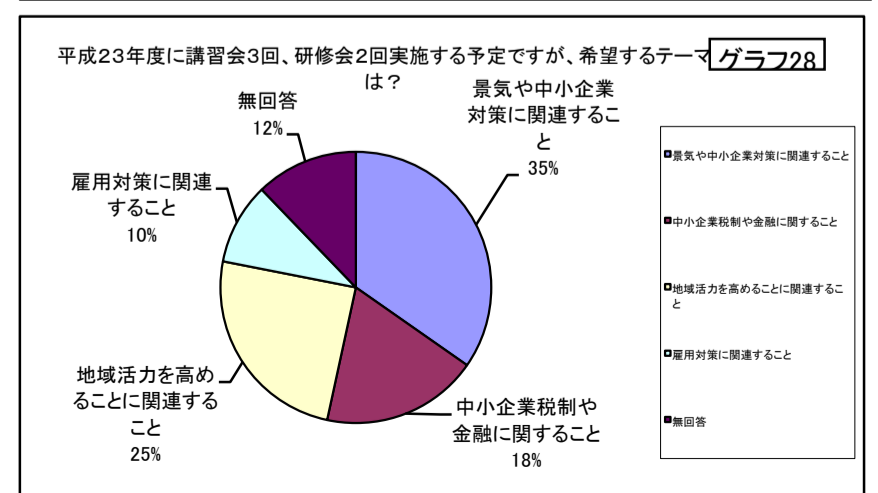
(%)	22年度	H22年度件数
1 毎回	10.6	42
2 事務局で選択	73.0	289
3 無回答	16.4	65
サンプル数(%ベース)	100.0	396



- 3-(4) 平成23年度に講習会3回、研修会2回実施する予定ですが、希望するテーマは？(回答は2つ)

- カテゴリ
- 1 景気や中小企業対策に関連すること
  - 2 中小企業税制や金融に関連すること
  - 3 地域活力を高めることに関連すること
  - 4 雇用対策に関連すること
  - 5 無回答
- サンプル数(%ベース)

(%)	22年度	H22年度件数
1 景気や中小企業対策に関連すること	34.7	225
2 中小企業税制や金融に関連すること	18.7	121
3 地域活力を高めることに関連すること	24.7	160
4 雇用対策に関連すること	9.7	63
5 無回答	12.2	79
サンプル数(%ベース)	100.0	648

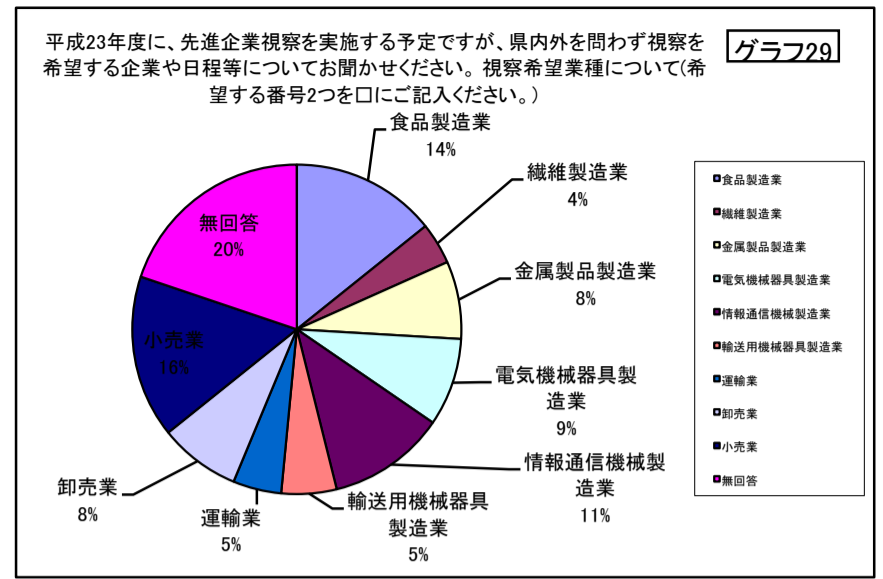


※ どのようなことでも結構ですのでご記入ください。→別紙 6  
具体的なテーマ  
聴講希望講師  
その他

3-(5) 平成23年度に、先進企業視察を実施する予定ですが、県内外を問わず視察を希望する企業や日程等についてお聞かせください。

① 視察希望業種について(希望する番号2つを口にご記入ください。)

カテゴリ	22年度 (%)	H22年度件数
1 食品製造業	14.2	84
2 繊維製造業	4.1	24
3 金属製品製造業	7.6	45
4 電気機械器具製造業	8.6	51
5 情報通信機械製造業	11.5	68
6 輸送用機械器具製造業	5.4	32
7 運輸業	4.7	28
8 卸売業	8.0	47
9 小売業	15.9	94
10 無回答	19.8	117
サンプル数(%ベース)	100.0	590

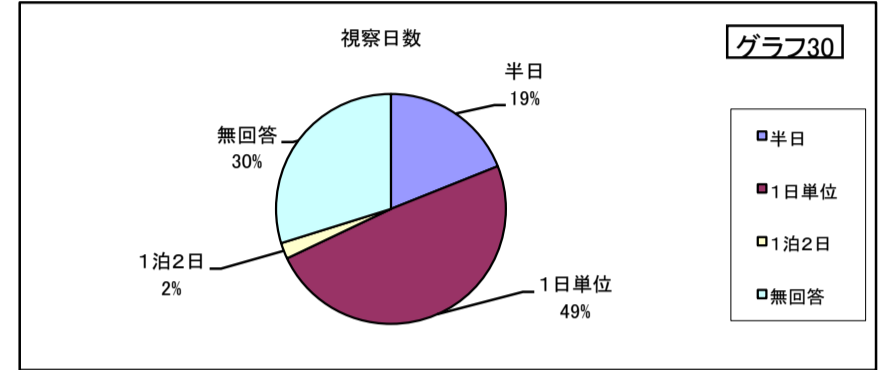


3-(5)② 他に希望する業種や企業がありましたらご記入ください。→別紙 7

3-(5)③ 視察日数についてお聞かせください。

カテゴリ	22年度 (%)	H22年度件数
1 半日	18.9	75
2 1日単位	49.0	194
3 1泊2日	2.3	9
4 無回答	29.8	118
サンプル数(%ベース)	100.0	396

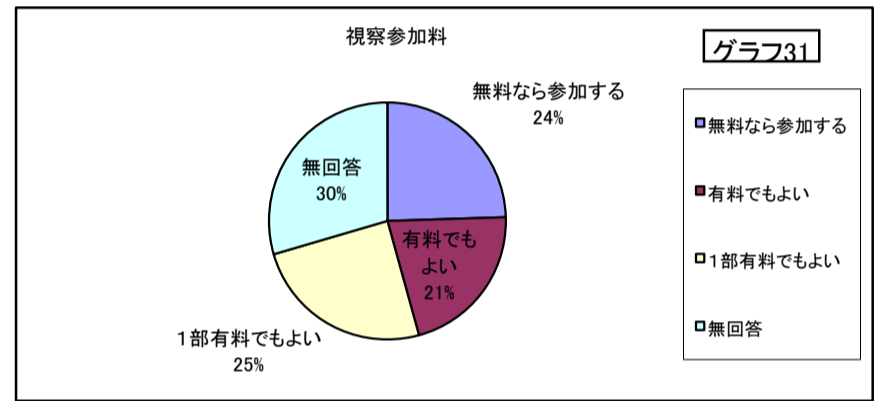
その他→別紙 8



3-(5)④ 視察参加料についてお聞かせください。

カテゴリ	22年度 (%)	H22年度件数
1 無料なら参加する	24.5	97
2 有料でもよい	21.2	84
3 1部有料でもよい	24.7	98
4 無回答	29.5	117
サンプル数(%ベース)	100.0	396

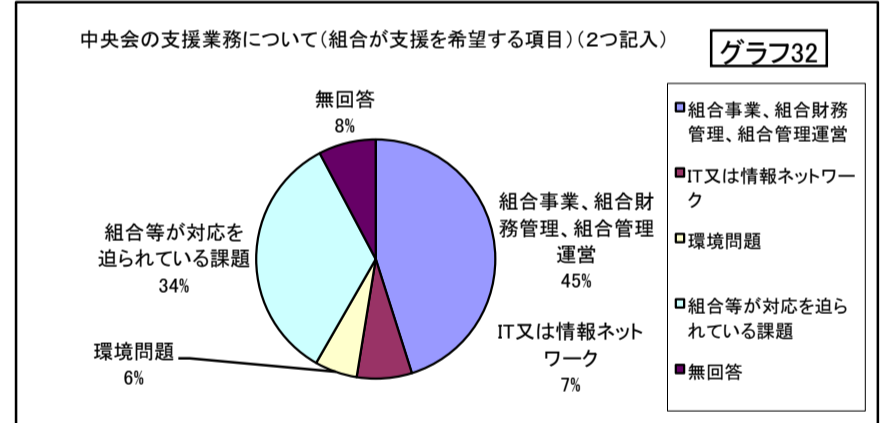
その他→別紙 9



どのようなことでも結構ですのご記入ください。→別紙 10

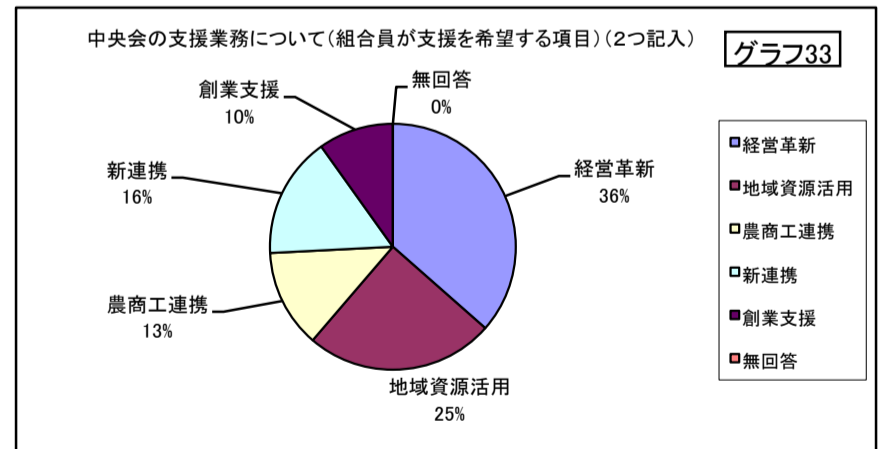
4-(1) 中央会の支援業務について(組合が支援を希望する項目)(2つ記入)

カテゴリ	22年度 (%)	H22年度件数
1 組合事業、組合財務管理、組合管理運営	45.1	291
2 IT又は情報ネットワーク	7.4	48
3 環境問題	5.7	37
4 組合等が対応を迫られている課題	34.0	219
5 無回答	7.8	50
サンプル数(%ベース)	100.0	645



4-(2) 中央会の支援業務について(組合員が支援を希望する項目)(2つ記入)

カテゴリ	22年度 (%)	H22年度件数
1 経営革新	36.5	181
2 地域資源活用	24.8	123
3 農商工連携	12.9	64
4 新連携	15.9	79
5 創業支援	9.9	49
6 無回答	0.0	0
サンプル数(%ベース)	100.0	496

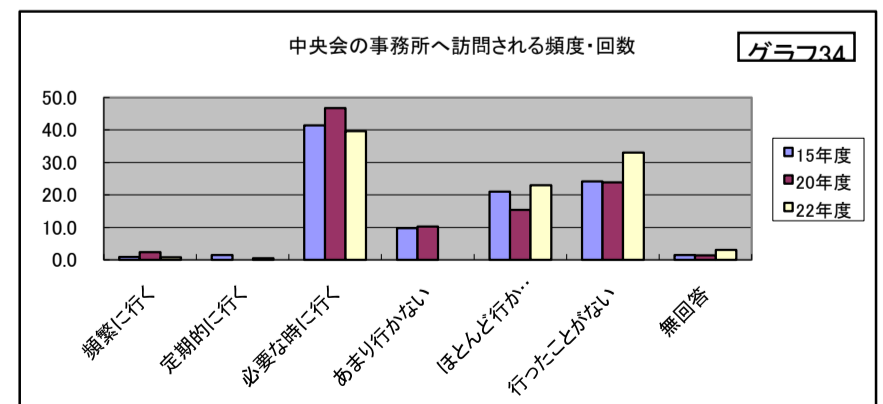


※ 支援を希望する具体的なテーマやご意見や要望

組合に関する支援テーマ・ご意見やご要望→別紙 11

5-(1)① 中央会の事務所へ訪問される頻度・回数

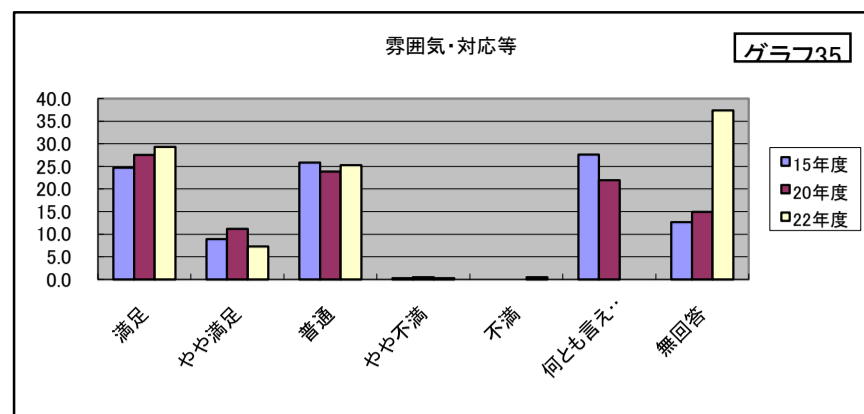
カテゴリ	15年度 (%)	20年度 (%)	22年度 (%)
1 頻繁に行く	0.9	2.3	0.8
2 定期的に行く	1.4	0.0	0.5
3 必要な時に行く	41.4	46.7	39.6
4 あまり行かない	9.8	10.3	-
5 ほとんど行かない	21.0	15.4	23.0
6 行ったことがない	24.1	23.8	33.1
7 無回答	1.4	1.4	3.0
サンプル数(%ベース)	100.0	100.0	100.0



5-(1)② 雰囲気・対応等

- カテゴリ  
 1 満足  
 2 やや満足  
 3 普通  
 4 やや不満  
 5 不満  
 ・何とも言えない  
 6 無回答  
 サンプル数(%ベース)

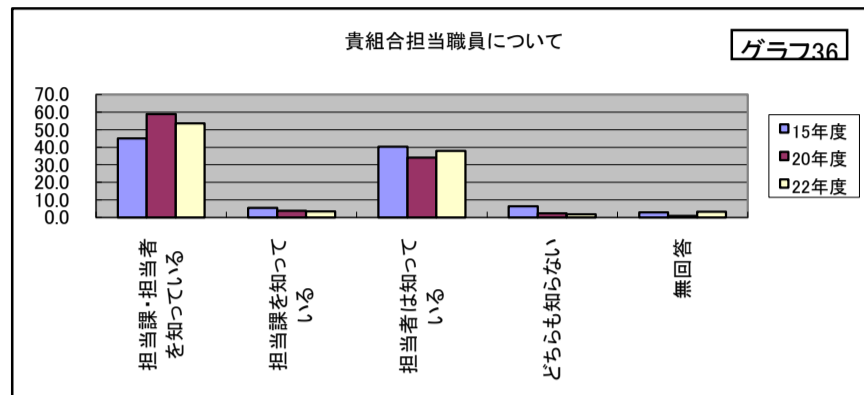
(%)	15年度	20年度	22年度
満足	24.7	27.6	29.3
やや満足	8.9	11.2	7.3
普通	25.9	23.8	25.3
やや不満	0.3	0.5	0.3
不満	0.0	0.0	0.5
何とも言えない	27.6	22.0	-
無回答	12.6	15.0	37.4
サンプル数(%ベース)	100.0	100.0	100.0



5-(2)① 貴組合担当職員について

- カテゴリ  
 1 担当課・担当者を知っている  
 2 担当課を知っている  
 3 担当者は知っている  
 4 どちらも知らない  
 5 無回答  
 サンプル数(%ベース)

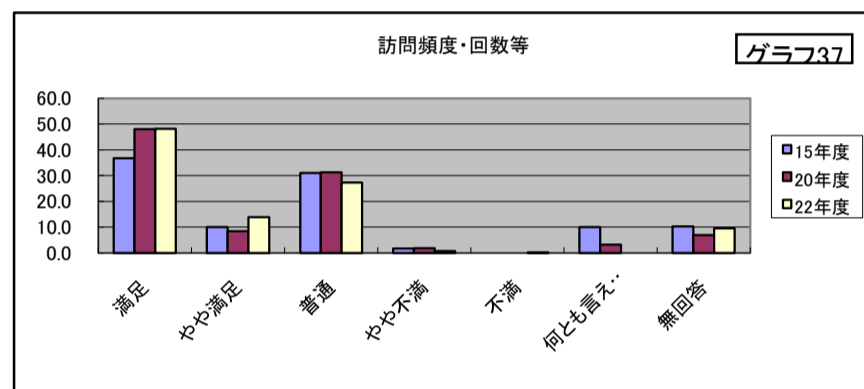
(%)	15年度	20年度	22年度
担当課・担当者を知っている	45.1	58.9	53.5
担当課を知っている	5.5	3.7	3.5
担当者は知っている	40.2	34.1	37.9
どちらも知らない	6.3	2.3	1.8
無回答	2.9	0.9	3.3
サンプル数(%ベース)	100.0	100.0	100.0



5-(2)② 訪問頻度・回数等

- カテゴリ  
 1 満足  
 2 やや満足  
 3 普通  
 4 やや不満  
 5 不満  
 ・何とも言えない  
 6 無回答  
 サンプル数(%ベース)

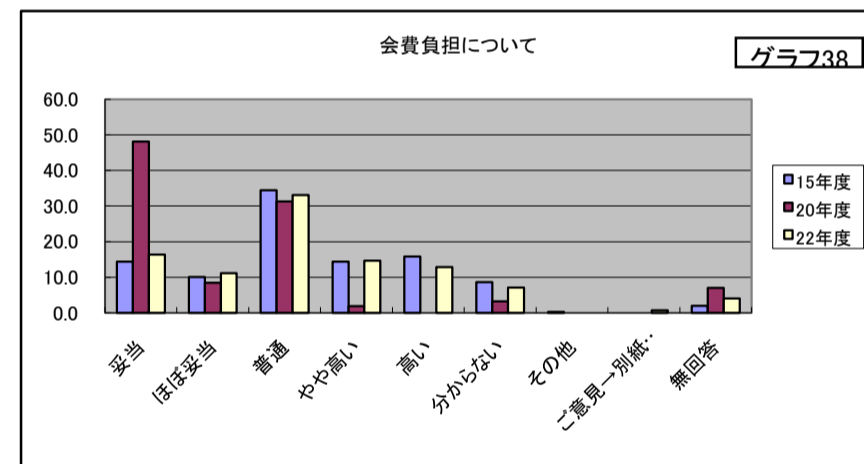
(%)	15年度	20年度	22年度
満足	36.8	48.1	48.2
やや満足	10.1	8.4	13.9
普通	31.0	31.3	27.3
やや不満	1.7	1.9	0.8
不満	0.0	0.0	0.3
何とも言えない	10.1	3.3	-
無回答	10.3	7.0	9.6
サンプル数(%ベース)	100.0	100.0	100.0



5-(3) 会費負担について

- カテゴリ  
 1 妥当  
 2 ほぼ妥当  
 3 普通  
 4 やや高い  
 5 高い  
 6 分からない  
 7 その他  
 8 ご意見→別紙 12  
 9 無回答  
 サンプル数(%ベース)

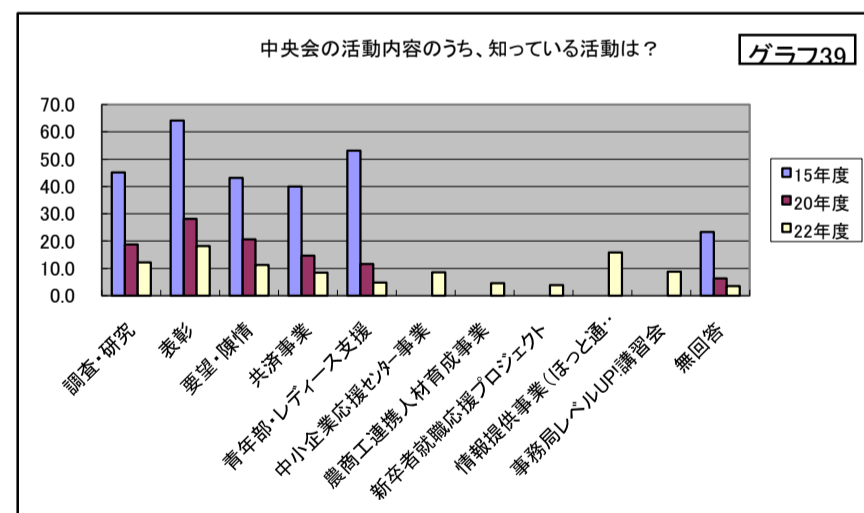
(%)	15年度	20年度	22年度
妥当	14.4	48.1	16.4
ほぼ妥当	10.1	8.4	11.1
普通	34.5	31.3	33.1
やや高い	14.4	1.9	14.6
高い	15.8	0.0	12.9
分からない	8.6	3.3	7.1
その他	0.3	0.0	0.0
ご意見→別紙 12	-	-	0.8
無回答	2.0	7.0	4.0
サンプル数(%ベース)	100.0	100.0	100.0



6-(1) 中央会の活動内容のうち、知っている活動は？

- カテゴリ  
 1 調査・研究  
 2 表彰  
 3 要望・陳情  
 4 共済事業  
 5 青年部・レディース支援  
 6 中小企業応援センター事業  
 7 農商工連携人材育成事業  
 8 新卒者就職応援プロジェクト  
 9 情報提供事業(ほっと通信等)  
 10 事務局レベルUP!講習会  
 11 無回答  
 サンプル数(%ベース)

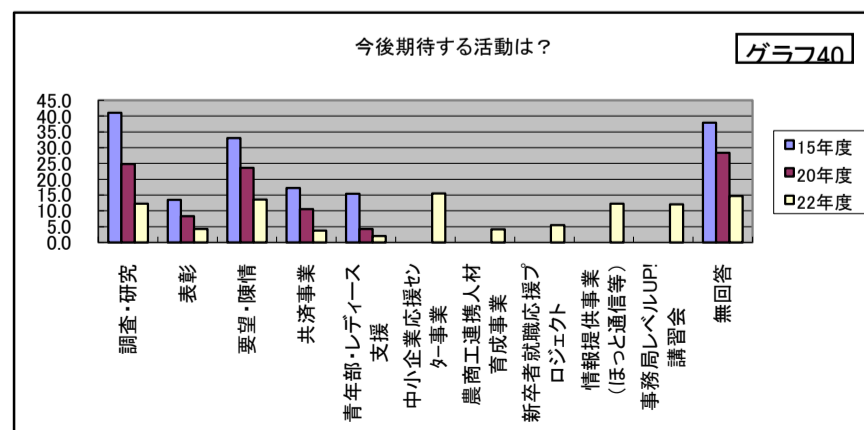
(%)	15年度	20年度	22年度
調査・研究	45.1	18.7	12.2
表彰	64.1	28.1	18.1
要望・陳情	43.1	20.6	11.3
共済事業	39.9	14.6	8.5
青年部・レディース支援	53.1	11.6	4.8
中小企業応援センター事業	-	-	8.5
農商工連携人材育成事業	-	-	4.5
新卒者就職応援プロジェクト	-	-	3.9
情報提供事業(ほっと通信等)	-	-	15.8
事務局レベルUP!講習会	-	-	8.8
無回答	23.3	6.4	3.5
サンプル数(%ベース)	100.0	100.0	100.0



6-(2) 今後期待する活動は？

- カテゴリ  
 1 調査・研究  
 2 表彰  
 3 要望・陳情  
 4 共済事業  
 5 青年部・レディース支援  
 6 中小企業応援センター事業  
 7 農商工連携人材育成事業  
 8 新卒者就職応援プロジェクト  
 9 情報提供事業(ほっと通信等)  
 10 事務局レベルUP!講習会  
 11 無回答  
 サンプル数(%ベース)

(%)	15年度	20年度	22年度
調査・研究	41.1	24.8	12.3
表彰	13.5	8.3	4.3
要望・陳情	33.0	23.6	13.6
共済事業	17.2	10.5	3.7
青年部・レディース支援	15.4	4.3	2.0
中小企業応援センター事業	-	-	15.5
農商工連携人材育成事業	-	-	4.1
新卒者就職応援プロジェクト	-	-	5.5
情報提供事業(ほっと通信等)	-	-	12.3
事務局レベルUP!講習会	-	-	12.0
無回答	37.9	28.3	14.7
サンプル数(%ベース)	100.0	100.0	100.0



7 中央会への要望、お気付きの点等→別紙 13